

第14期(2019年3月期)第2四半期決算説明会

2018年11月27日



アジアパイルホールディングス株式会社

目次

| | |
|-------------------|----|
| I 決算のポイント、主なトピックス | 1 |
| II マーケットの動向 | 16 |
| III 決算概要(連結) | 21 |
| IV 経営概況 | 26 |

I 決算のポイント、主なトピックス

I-1 決算のポイント

➤ 2019年3月期 第2四半期連結業績の概況

(%表示は対前年同期比増減率)

| 売上高 | 営業利益 | 経常利益 |
|----------------|----------------|----------------|
| 434億円 (+16.4%) | 29億円 (+121.6%) | 27億円 (+132.2%) |

上半期
売上・利益共
過去最高

➤ 国内、海外の状況

| | | | |
|----|-------------------------|---|--------------------------|
| 国内 | 大型工事増加 前期繰越工事完工 | + | 工事採算改善 |
| 海外 | ベトナムPV社 売上順調に推移し業容拡大 | | ミャンマーVJP社 7月出荷開始、売上計上 |

国内
大幅増収増益

海外
業容拡大中

➤ 部門別売上高

コンクリートパイル
前年同期比+23.4%の増収

場所打杭
同+19.6%の増収
引き続き好調推移

鋼管杭
大型土木工事の減少により減収

コンクリートパイル・場所打杭
が好調推移

I-2 主なトピックス

国内展開

新工法 <MAGNUM工法> 開発

高強度123NT杭< MAGNUM工法対応>全国生産体制整備

工事管理ICT導入：テスト運用開始

海外展開

ベトナムPV社：FCM買収・北部事業の一層の展開

ミャンマーVJP社：7月出荷開始で本格稼働

資金調達

公募増資による国内・海外における積極的事業展開

I-3 主なトピックス

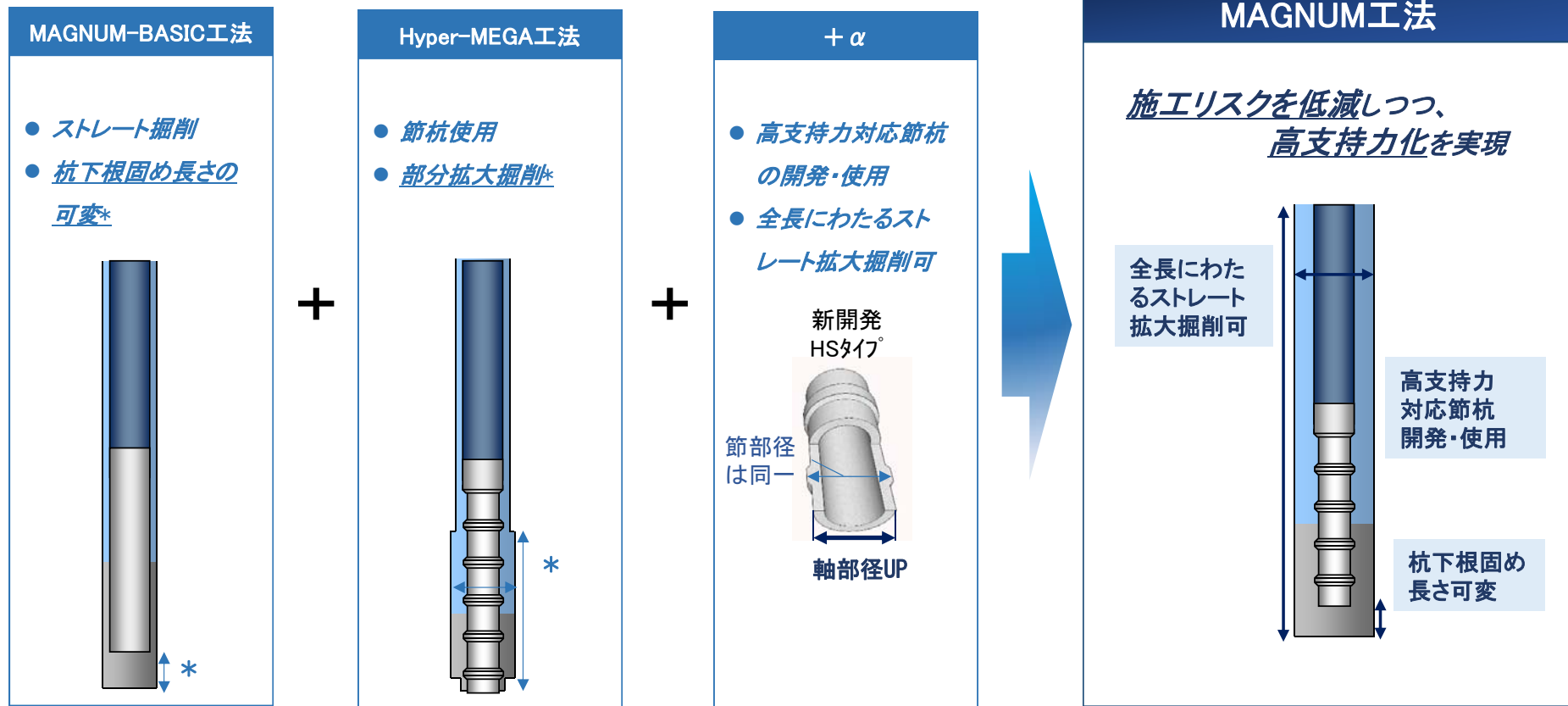
国内展開

新工法 <MAGNUM工法> 開発

- 「MAGNUM工法」の開発
 - 2018年8月 国土交通大臣認定の取得
 - 2018年9月～新聞発表
 - 9月28日付「日刊建設工業新聞」
 - 10月1日付「セメント新聞」
 - ～2018年下期より営業展開

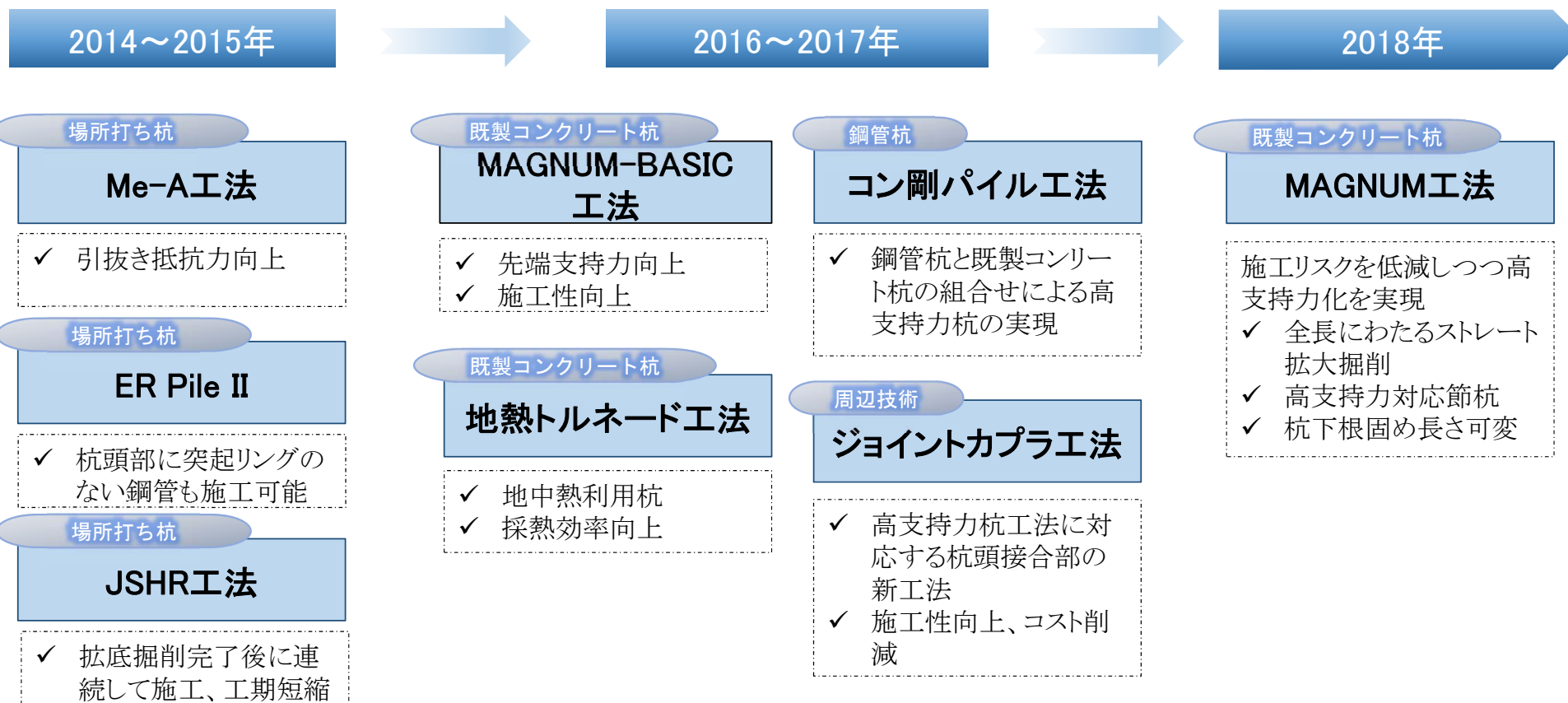
MAGNUM工法

➤ 既存工法の優れた点を集め、新たな価値を+α



技術開発 新工法一覧

➤ 大型工事対応、高支持力実現のため、戦略的・多面的技術開発を推進



I-4 主なトピックス

国内展開

高強度123NT杭< MAGNUM工法対応 > 全国生産体制整備

- MAGNUM工法に対応する高強度123NT杭の全国生産体制整備

工事管理ICT導入：テスト運用開始

- タブレット端末による施工データの管理
実用化に向けたテスト運用開始

I-5 主なトピックス

海外展開

ベトナムPV社：FCM買収・北部事業の一層の展開

➤ PV社

事業基盤確立し、業容拡大継続中

2018年9月 ベトナム北部の更なる基盤拡大を図る為に、Fecon Mining Joint Stock Companyの株式を51%取得(取得価格約10億円)

ミャンマーVJP社：7月出荷開始で本格稼働

➤ VJP社ティラワ工場

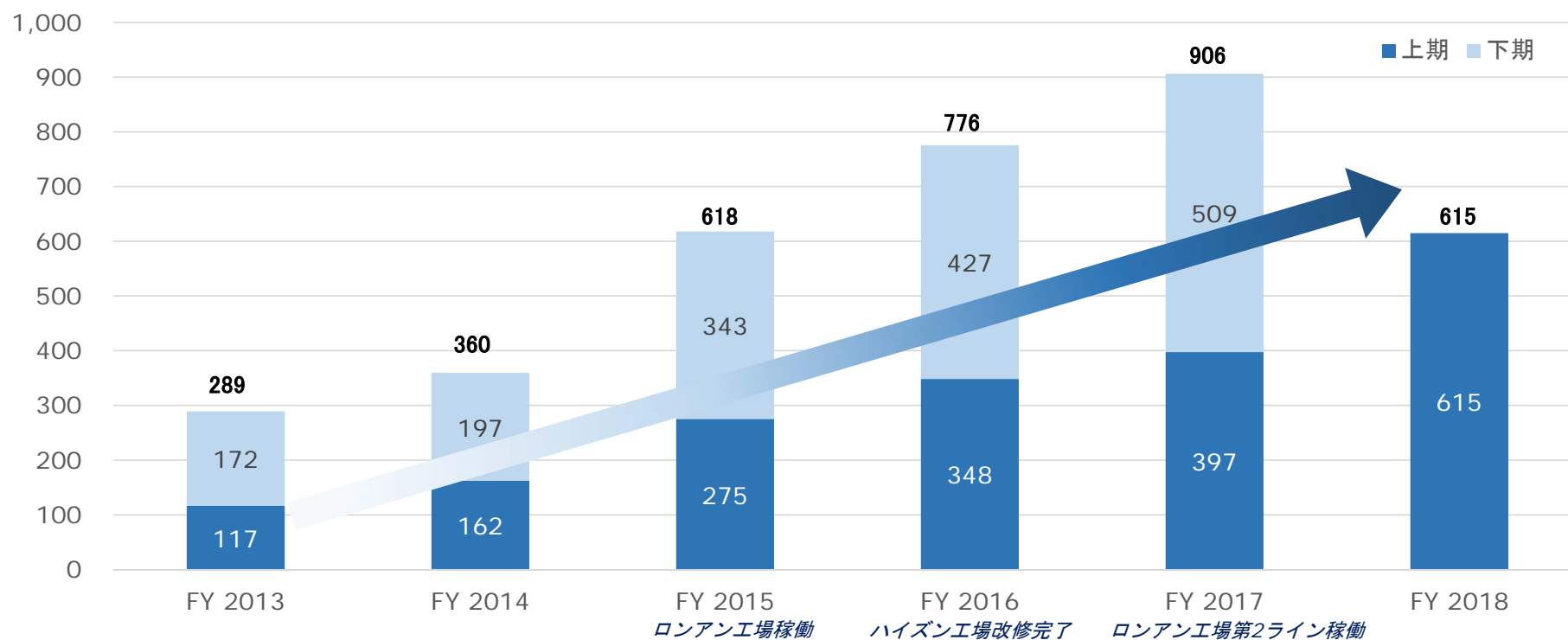
2018年4月 営業許可を取得

2018年5月 コンクリートパイルを生産開始

2018年7月 出荷を開始し、売上高を計上(上期:0.6億円)

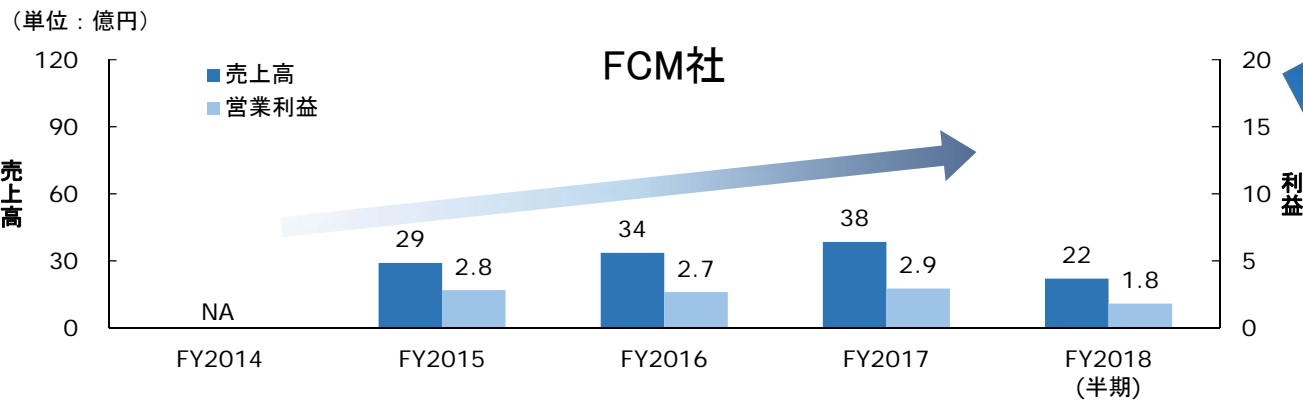
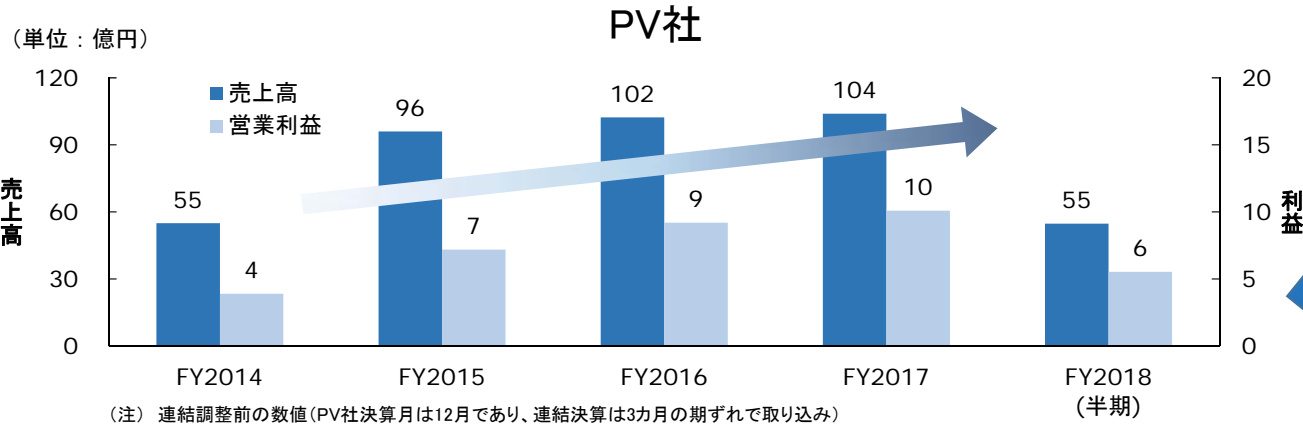
ベトナムPV社の生産量推移

(単位：千トン)



➤ PV社生産量は飛躍的に増加し、ジャパンパイルの生産量を上回る

ベトナムPV社の業績推移

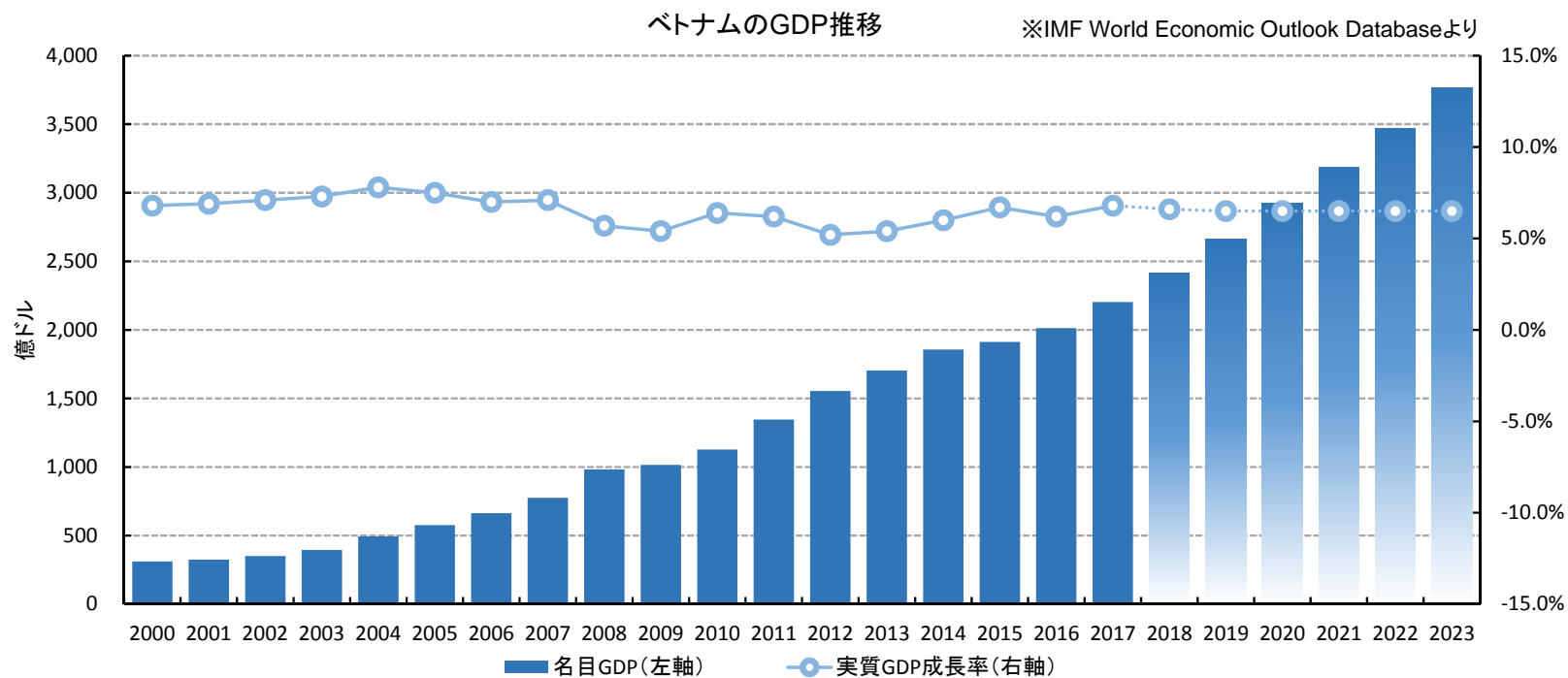


2018年9月26日
FCM社買収
(連結子会社化)



成長マーケットである
ベトナム北部における
一層の基盤拡大

(ご参考) ベトナムのGDP推移






ベトナム



アジアパイルホールディングス株式会社

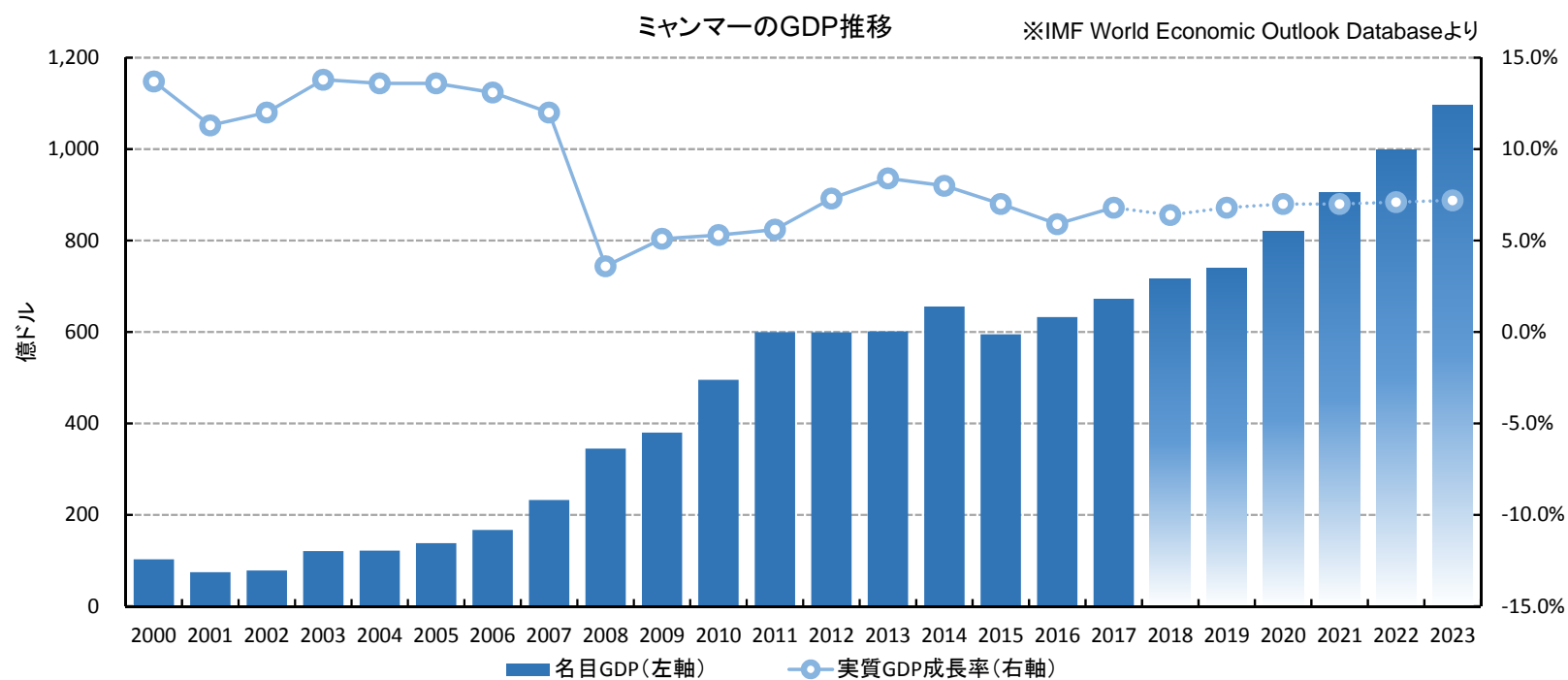
ロンアン工場



The first project in Hanoi capital to apply the pre-boring method



(ご参考)ミャンマーのGDP推移





ミャンマー



アジアパイルホールディングス株式会社

ティラワ工場



I-6 主なトピックス

資金調達

公募増資による国内・海外における積極的事業展開

- 公募増資(発行決議日:9月28日)により、22億8千万円を調達
- 主な資金使途
海外M&A資金(10億円)、海外事業資金(5億円)
国内設備投資(7億8千万円)

【過去増資等実績】

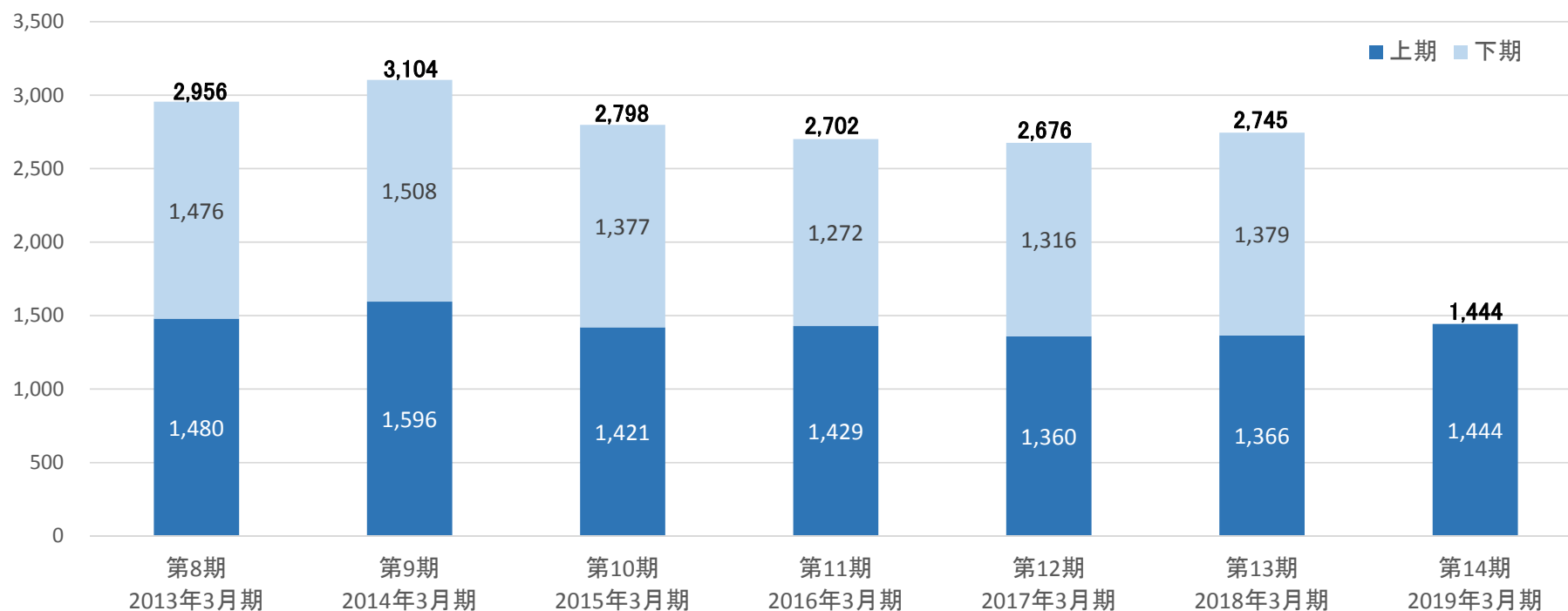
| 年月 | 種類 | 調達額 | 主要目的 |
|----------|-----------|------|-------------|
| 2012年12月 | 公募・0A | 11億円 | 海外投資・国内事業資金 |
| 2013年12月 | 公募・自己株・0A | 48億円 | 海外投資・国内設備資金 |

Ⅱ マーケットの動向

Ⅱ-1 全国コンクリートパイロ出荷量

(単位：千トン)

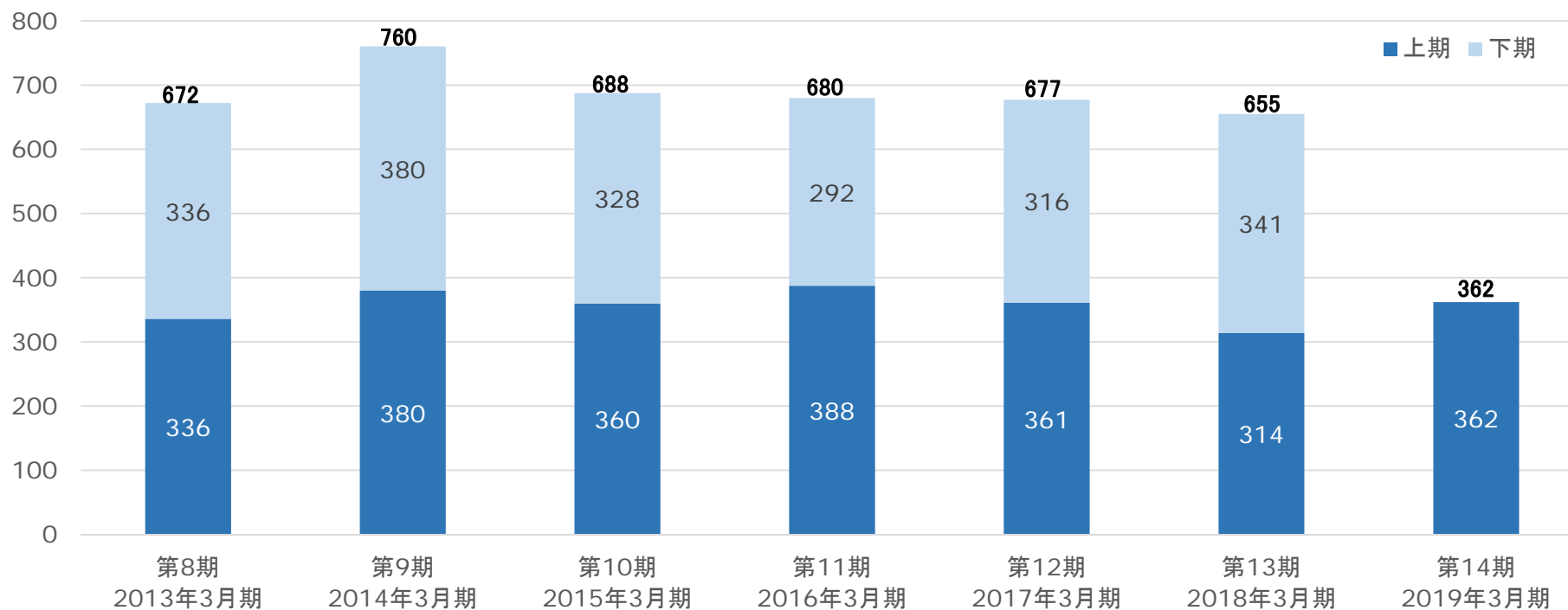
(出典)一般社団法人 日本コンクリートポール・パイル協会資料



➤ 2018年度上期は前年同期比 5.8%増加

Ⅱ-2 当社グループのコンクリートパイプ完成量(国内)

(単位：千トン)



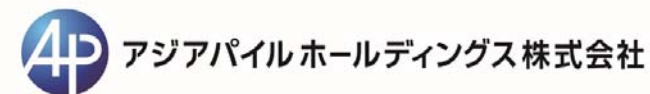
➤ 2018年度上期は前年同期比 15.0%増加

Ⅱ-3 コンクリートパイルのシェア(国内)

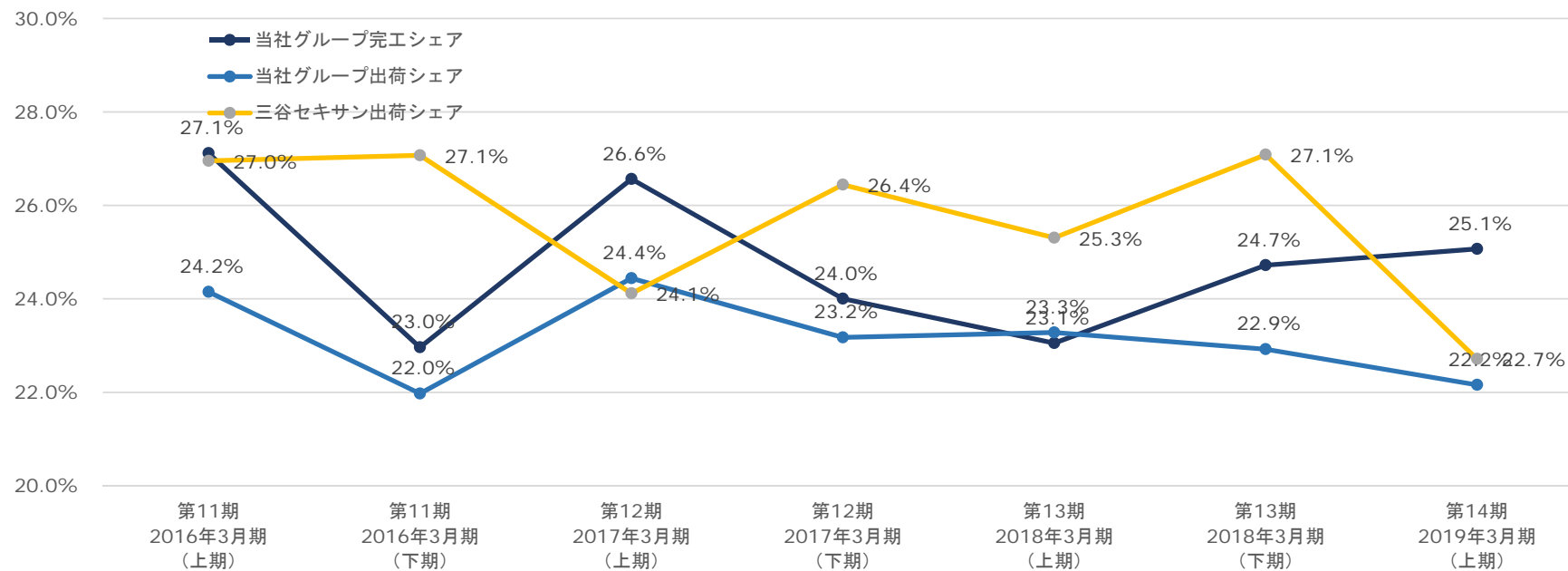
(出典)一般社団法人 日本コンクリートポール・パイル協会資料および当社社内資料

| | | 第11期 2016年3月期 | | 第12期 2017年3月期 | | 第13期 2018年3月期 | | 第14期 2019年3月期 |
|------------|---------|------------------|--------|------------------|--------|------------------|--------|------------------|
| | | (上期) | (下期) | (上期) | (下期) | (上期) | (下期) | (上期) |
| 当社グループ | 完工量(千t) | 388 | 292 | 361 | 316 | 315 | 341 | 362 |
| | シェア | 27.1% | 23.0% | 26.6% | 24.0% | 23.1% | 24.7% | 25.1% |
| 三谷セキサン | 出荷量(千t) | 345 | 280 | 332 | 305 | 318 | 316 | 320 |
| | シェア | 24.2% | 22.0% | 24.4% | 23.2% | 23.3% | 22.9% | 22.2% |
| 日本コンクリート工業 | 出荷量(千t) | 385 | 344 | 328 | 348 | 346 | 374 | 328 |
| | シェア | 27.0% | 27.1% | 24.1% | 26.4% | 25.3% | 27.1% | 22.7% |
| 日本ヒューム | 出荷量(千t) | 113 | 104 | 108 | 105 | 142 | 115 | 182 |
| | シェア | 7.9% | 8.2% | 7.9% | 8.0% | 10.4% | 8.3% | 12.6% |
| トーヨーアサノ | 出荷量(千t) | 123 | 127 | 131 | 118 | 126 | 162 | 144 |
| | シェア | 8.6% | 10.0% | 9.6% | 9.0% | 9.3% | 11.8% | 10.0% |
| その他 | 出荷量(千t) | 75 | 83 | 72 | 98 | 86 | 92 | 93 |
| | シェア | 5.3% | 6.6% | 5.3% | 7.4% | 6.3% | 6.7% | 6.4% |
| 業界全体 | 出荷量(千t) | 388 | 333 | 389 | 342 | 348 | 320 | 377 |
| | シェア | 27.1% | 26.2% | 28.6% | 26.0% | 25.5% | 23.2% | 26.1% |
| 業界全体 | 出荷量(千t) | 1,429 | 1,272 | 1,360 | 1,316 | 1,366 | 1,379 | 1,444 |
| | シェア | 100.0% | 100.0% | 100.0% | 100.0% | 100.0% | 100.0% | 100.0% |

Ⅱ-4 コンクリートパイルのシェア推移(国内)



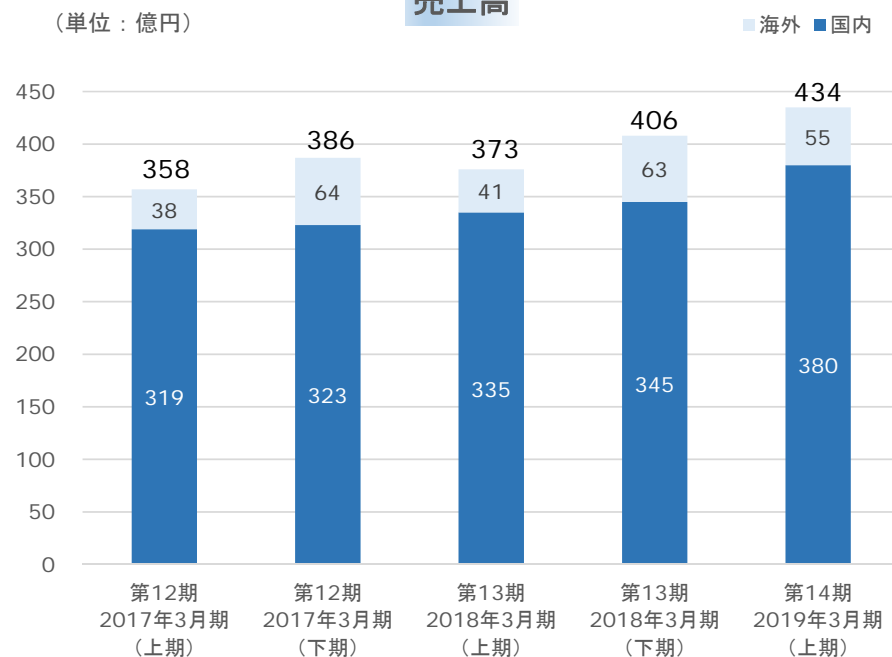
(出典)一般社団法人 日本コンクリートポール・パイル協会資料および当社社内資料



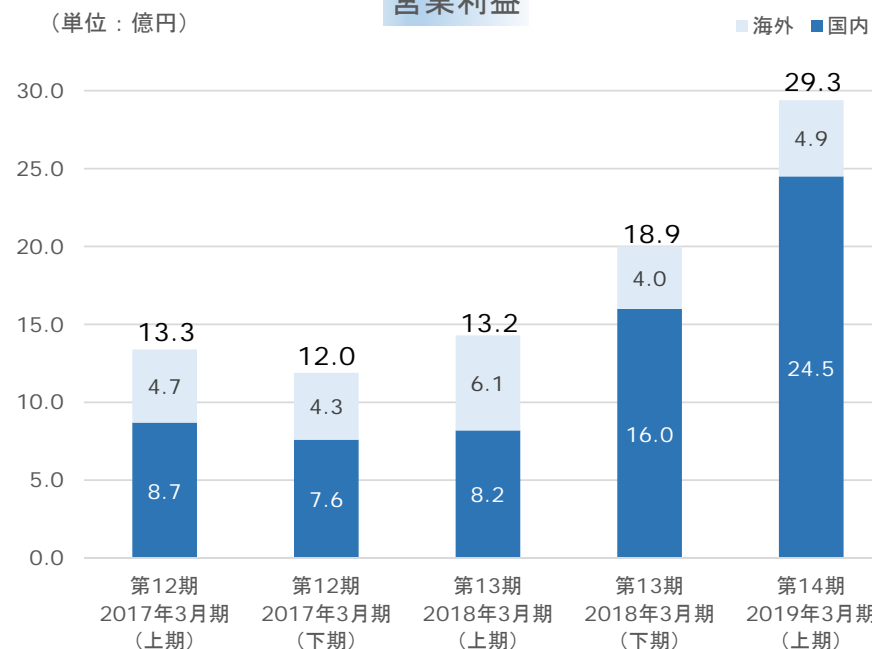
Ⅲ 決算概要(連結)

Ⅲ-1 売上高・営業利益の推移

売上高



営業利益

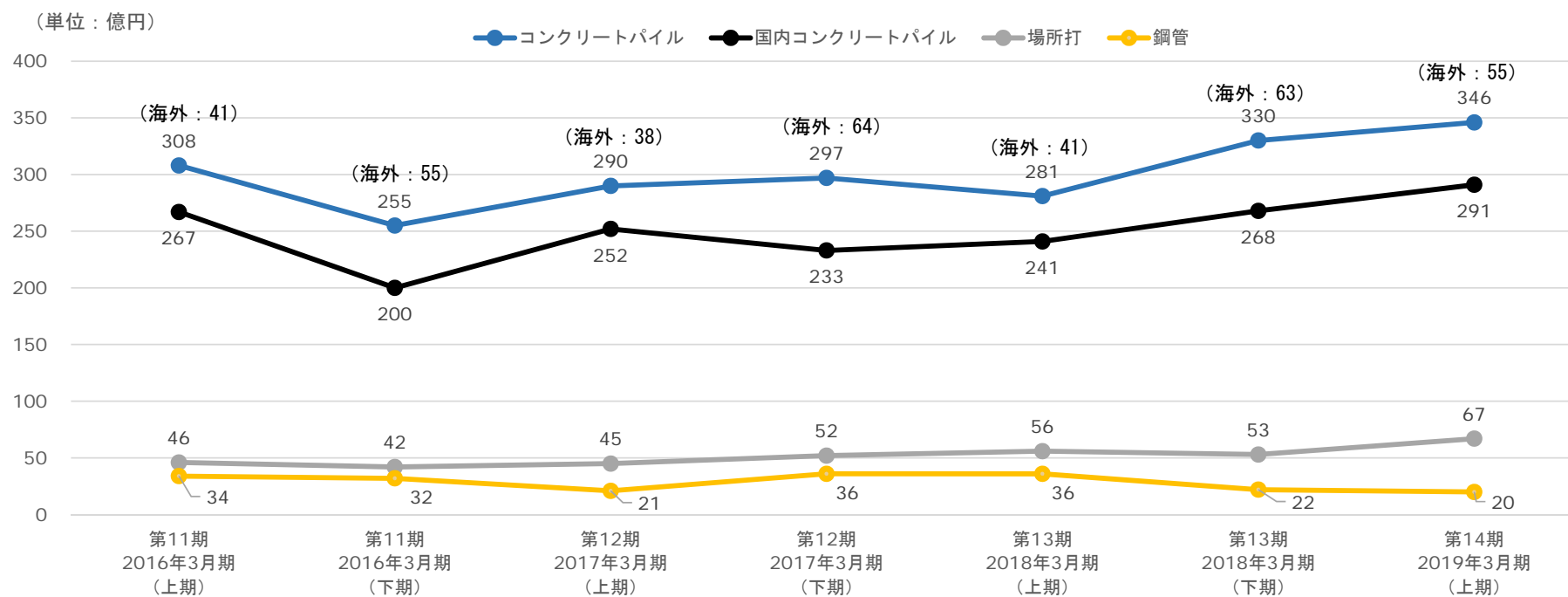


➤ 2018年度上期売上高は前年同期比 +16.4%の増収

➤ 営業利益は前年同期比 +121.6%の増益

(注) 売上高、営業利益の国内・海外内訳については連結調整前の数字を表示しております。

Ⅲ-2 部門別売上高の推移



Ⅲ-3 損益計算書

| (単位:百万円) | 第10期 2015年3月期 | | 第11期 2016年3月期 | | 第12期 2017年3月期 | | 第13期 2018年3月期 | | 第14期 2019年3月期 | |
|-----------------|------------------|--------|------------------|--------|------------------|--------|------------------|--------|------------------|--------|
| | (上期) | 通期 | (上期) | 通期 | (上期) | 通期 | (上期) | 通期 | (上期) | 通期 |
| 売上高 | 32,485 | 67,169 | 39,003 | 72,078 | 35,806 | 74,422 | 37,365 | 77,994 | 43,491 | 82,000 |
| 売上総利益 | 5,239 | 10,613 | 5,602 | 10,097 | 5,159 | 10,463 | 5,264 | 11,336 | 7,089 | - |
| 営業利益 | 1,640 | 3,573 | 1,679 | 2,324 | 1,334 | 2,534 | 1,325 | 3,223 | 2,937 | 3,800 |
| 経常利益 | 1,718 | 3,666 | 1,671 | 2,235 | 1,203 | 2,382 | 1,203 | 2,997 | 2,794 | 3,450 |
| 税金等調整前当期純利益 | 1,710 | 3,415 | 1,679 | 2,286 | 1,196 | 2,198 | 1,214 | 3,019 | 2,912 | - |
| 親会社株主に帰属する当期純利益 | 1,157 | 2,396 | 1,132 | 1,432 | 846 | 1,629 | 761 | 1,911 | 1,986 | 2,250 |
| 売上高総利益率 | 16.1% | 15.8% | 14.4% | 14.0% | 14.4% | 14.1% | 14.1% | 14.5% | 16.3% | - |
| 自己資本当期純利益率 | - | 10.2% | - | 5.8% | - | 6.3% | - | 7.0% | - | - |

Ⅲ-4 キャッシュ・フロー計算書

| (単位:百万円) | 第10期 2015年3月期 | | 第11期 2016年3月期 | | 第12期 2017年3月期 | | 第13期 2018年3月期 | | 第14期 2019年3月期 |
|----------------------|------------------|---------|------------------|---------|------------------|---------|------------------|---------|------------------|
| | (上期) | 通期 | (上期) | 通期 | (上期) | 通期 | (上期) | 通期 | (上期) |
| I. 営業活動によるキャッシュフロー | 658 | 4,249 | △ 453 | 870 | △ 676 | 2,296 | 288 | 1,750 | △ 211 |
| II. 投資活動によるキャッシュフロー | △ 455 | △ 3,140 | △ 1,341 | △ 3,902 | △ 1,048 | △ 2,502 | △ 2,017 | △ 3,001 | △ 1,769 |
| III. 財務活動によるキャッシュフロー | △ 1,112 | △ 2,016 | 1,800 | 2,670 | △ 1,508 | △ 1,177 | 1,668 | 2,014 | 77 |
| IV. 現金及び現金同等物の期末残高 | 10,651 | 10,741 | 10,675 | 10,301 | 6,874 | 8,759 | 8,611 | 9,424 | 7,478 |

IV 経営概況

IV-1 経営概況

1. 本年度上期の特徴

- (1) 前年度の摘み残しの高収益物件の完工
- (2) 夏場以降の首都圏の不調と西日本地区の好調
- (3) 大型工事比率の上昇
- (4) 場所打ち杭の好調
- (5) 海外の好調と拡大

IV-2 経営概況

2. 下期以降の事業環境

(1) 日本経済は下降傾向

(2) 業界は下期弱気へ

IV-3 経営概況

3. 当社の当面の方針

- (1) 新規開発商品をフル活用
- (2) 海外部門の更なる拡大

IV-4 経営概況

4. 当社の長期方針

- (1) 大規模工事を業務の中心に
- (2) 場所打ち部門の拡大強化
- (3) 海外部門の拡大と連携の強化

5. 創業以来の軌跡を振り返って



アジアパイルホールディングス株式会社

Building the foundations of Asia

アジアの基礎をきずく。

本資料には将来の業績に関する記述が含まれています。こうした記述は、将来の業績を保証するものではなく、リスクや不確実性を内包するものです。将来の業績は、環境の変化等により、実際の結果と異なる可能性があることにご留意下さい。

また、本資料の作成にあたっては細心の注意を払っておりますが、その情報の正確性については一切保証いたしません。